

SECRETARÍA DE EDUCACIÓN DE BAJA CALIFORNIA

CONTEXTO DE LA EDUCACIÓN MEDIA SUPERIOR



**BAJA
CALIFORNIA**
GOBIERNO DEL ESTADO

EDUCACIÓN
Secretaría de Educación

Con el
corazón
por delante.

Tema

1

PANORAMA GENERAL

B.C cuenta con una población de **3 millones 769 mil 20 personas** y una extensión territorial de 70,123.82 kilómetros cuadrados, tiene una densidad poblacional de 52.8 personas por kilómetro cuadrado, **Tijuana** tiene la más alta densidad demográfica con 1,789.8 habitantes por kilómetro cuadrado, mientras que Ensenada tiene la menor con 22.7 habitantes por kilómetro cuadrado (INEGI, 2020). Estas particularidades de concentración y dispersión de los habitantes en el Estado representan un reto para acercar los servicios públicos a todas y todos los habitantes del Estado.

MUNICIPIO	POBLACIÓN TOTAL	PORCENTAJE DE LA POBLACIÓN TOTAL
Mexicali	1,049,792	28%
Tecate	108,440	3%
Tijuana	1,922,523	51%
Playas de Rosarito	126,890	3%
Ensenada	443,807	12%
San Quintín	117,568	3%
Baja California	3,769,020	100%

Según **CONAPO**, Proyecciones de la población a mitad de año 2023 en Baja California ya **somos: 4,010,510**

- Mujeres: 1,977,058
- Hombres: 2,033,452

Tema

2

MATRÍCULA EN EDUCACIÓN MEDIA SUPERIOR

MATRÍCULA DE PLANTELES PÚBLICOS DE EDUCACIÓN MEDIA SUPERIOR

Subsistema	Ensenada	Mexicali	Tecate	Tijuana	Rosarito	San Quintín	San Felipe	TOTAL
COBACH	4,585	14,072	2,136	15,361	3,641	1,636	764	42,195
CECYTE	2,241	9,783	610	14,170	1,289	839	207	29,139
CONALEP	1,482	3,116	968	3,667	0	0	0	9,233
DGETI	4,045	7,773	1,773	14,119	0	0	0	27,710
DGETAyCM	2,788	1,197	0	0	263	2,379	15	6,642
DGB	0	0	0	5,186	0	0	0	5,186
Municipal	0	0	0	474	0	0	0	474
Militarizada	0	0	234	341	0	0	0	575
TOTALES	15,141	35,941	5,721	53,318	5,193	4,854	986	121,154

MATRÍCULA DE PLANTELES CON RVOE ESTATAL (PARTICULARES)


Matrícula de Instituciones Particulares	TOTAL
TIJUANA	8,192
MEXICALI	6,098
ENSENADA	1,516
TECATE	338
SAN QUINTIN	147
ROSARITO	98
TOTAL:	16,389

Total matrícula
137,543

Tema

3

SUBSISTEMAS EN EDUCACIÓN MEDIA SUPERIOR



OTRAS OPCIONES



Preparatoria Municipal de Tijuana



Bachillerato Militarizado



Reconocimiento de
Validez Oficial de Estudios

Particulares

OTRAS MODALIDADES



PLANTELES PÚBLICOS DE EDUCACIÓN MEDIA SUPERIOR

Subsistemas	Mexicali	Tijuana	Ensenada	Tecate	Rosarito	San Quintín	Total
CECyTEBC	14	12	4	3	3	4	40
CoBachBC	11	10	5	2	2	1	31
CONALEP	2	2	1	1	0	0	6
CEMSAD	1	1	4	3	0	1	10
TBC	4	6	4	2	0	0	16
DGETI	4	8	2	1	0	0	15
DGETAyCM	4	0	4	0	1	4	13
DGB	0	3	0	0	0	0	3
Militarizada	0	1	0	1	0	0	2
Municipal de Tijuana	0	1	0	0	0	0	1
Total por Municipio:	40	44	24	13	6	10	137

PLANTELES CON RVOE ESTATAL (PARTICULARES)

Municipio	Centros Educativos
Mexicali	18
Tijuana	50
Ensenada	8
Playas de Rosarito	5
Tecate	2
San Quintín	3
TOTAL	86

**Total planteles
223**

Tema

4

PRINCIPALES INDICADORES

INDICADORES EDUCATIVOS

INDICADOR	2023-2024
Cobertura	72.7%
Absorción	98.80%
Desafiliación Escolar	4.7%
Eficiencia Terminal	67.0%

En el ciclo escolar 2023-2024, se contó con una **matrícula de 145 mil 782 jóvenes** en modalidad escolarizada y no escolarizada. De conformidad con las proyecciones del CONAPO, la población en edad de cursar este nivel educativo es de 15 a 17 años, y en el ciclo 2023-2024 se estimaba una **población de 200 mil 431 jóvenes**, la que, contra la matrícula registrada en este ciclo, arroja una cobertura del **72.7%**.

TASA BRUTA DE ESCOLARIZACIÓN (COBERTURA)

Modalidad Escolarizada

Ciclos Escolares 2020-2021 a 2023-2024

Ciclo Escolar	Tasas Bruta de Escolarización (%)	Matrícula Total Media Superior	Población de 15 a 17 años
2020-2021	70.8	140,889	199,136
2021-2022	68.3	135,757	198,892
2022-2023	71.5	142,689	199,496
2023-2024	72.7	145,782	200,431

Fuente: Coordinación de Control Escolar, Información y Estadística Educativa. Con base en datos del Formato 911.

ABSORCIÓN EDUCACIÓN MEDIA SUPERIOR EN BAJA CALIFORNIA

CICLOS ESCOLARES 2020-2021 A 2023-2024

El índice de absorción de Educación Secundaria a Educación Media Superior muestra una tendencia a la alta, durante el ciclo 2020-2021 se mantuvo en 94.7% y en el ciclo 2023-2024 de un 98.8%.

CICLO ESCOLAR	ABSORCIÓN %	EGRESADOS DE 3RO. SECUNDARIA, CICLO ESCOLAR ANTERIOR	NUEVO INGRESO A EDUCACIÓN MEDIA SUPERIOR
2020-2021	94.7	56,704	53,724
2021-2022	89.3	58,066	51,880
2022-2023	95.9	60,241	57,745
2023-2024	98.8	57,392	56,723

FUENTE: COORDINACIÓN DE CONTROL ESCOLAR, INFORMACIÓN Y ESTADÍSTICA EDUCATIVA. CON BASE EN DATOS DEL FORMATO 911.

MODALIDAD NO ESCOLARIZADA

Ciclos Escolares 2020-2021 a 2023-2024

Ciclo Escolar	Total No Escolarizada	Preparatoria Abierta
2020-2021	21,739	15,367
2021-2022	21,076	16,305
2022-2023	11,938	6,385
2023-2024	14,584	8,096

Fuente: Coordinación de Control Escolar, Información y Estadística Educativa. Con base en datos del Formato 911.

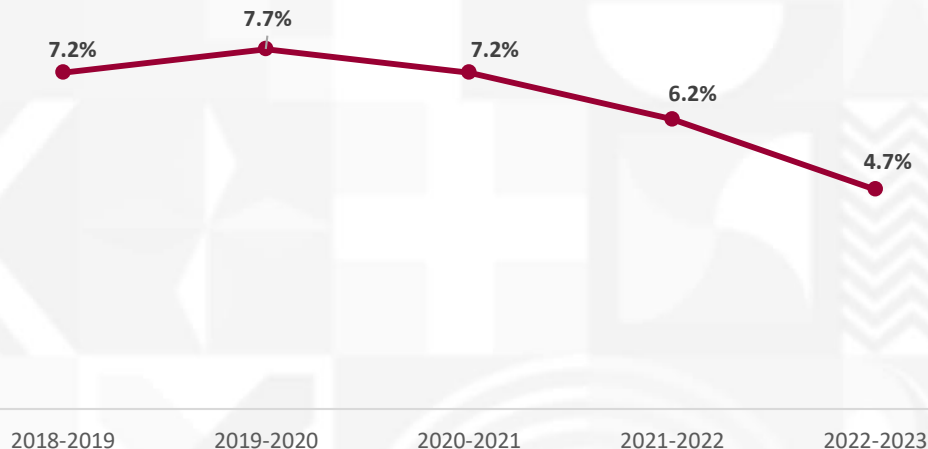
En cuanto a la Modalidad No Escolarizada, en el Ciclo Escolar 2023-2024, se tuvo un total de **14 mil 584** estudiantes, siendo **8,096** del Subsistema Preparatoria Abierta.

Desafiliación Escolar

Ciclos Escolares 2018-2023

Ciclo Escolar	Desafiliación Escolar
2018-2019	7.2%
2019-2020	7.7%
2020-2021	7.2%
2021-2022	6.2%
2022-2023	4.7%

Desafiliación Escolar

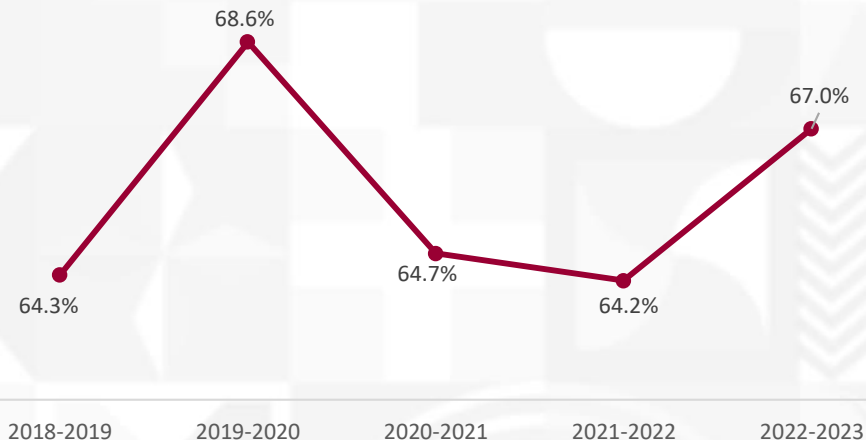


Eficiencia Terminal

Ciclos Escolares 2018-2023

Ciclo Escolar	Eficiencia Terminal
2018-2019	64.3%
2019-2020	68.6%
2020-2021	64.7%
2021-2022	64.2%
2022-2023	67.0%

Eficiencia Terminal



Tema

5

PROSPECTIVA DE LA EDUCACIÓN MEDIA SUPERIOR

POLÍTICA PÚBLICA 5: EDUCACIÓN, CIENCIA Y TECNOLOGÍA



Educación Media Superior de Calidad y Vinculada al Sector Productivo

Líneas de Política y Resultados a Lograr (RAL)

01

Cobertura con Inclusión y Equidad

Atención al:

- 80% cobertura en Media Superior.
- 100% niños Migrantes Extranjeros.
- 100% condición de Discapacidad y Trastorno.
- Incremento en modalidad no escolarizada y a distancia.
- 100% de absorción de los egresados de Secundaria.
- 100% detección y atención a Aptitudes Sobresalientes y Talentos.

02

Bienestar y Permanencia

Beneficiar a quien más lo necesite:

- Becas.
- Cero cuotas en escuelas.
- Acompañamiento escolar.
- Apoyo Psicopedagógico o Psicosocial
- Tutorías.

03

Formación Integral Humanista

Desarrollo de Habilidades:

- Programa STEAM.
- Deporte y Actividad física.
- Lectura, Cultura y Arte.
- Formación Dual.
- Inglés.
- Vocaciones regionales.
- Vinculación y Alianzas con ONG, Sector Empresarial y Autoridades Internacionales.

04

Seguridad y Sana Convivencia

Planteles dignos y libres de violencia:

- 100% de Escuelas con Consejos de Participación Social.
- Comités de Salud.
- Programas para la comunidad educativa en;
 - Valores.
 - Convivencia Escolar Sana.
 - Cultura de la Paz.
 - Perspectiva de Género.
 - Ambientes libres de violencia.
- Protocolos de actuación.
- Infraestructura digna.

Tema

6

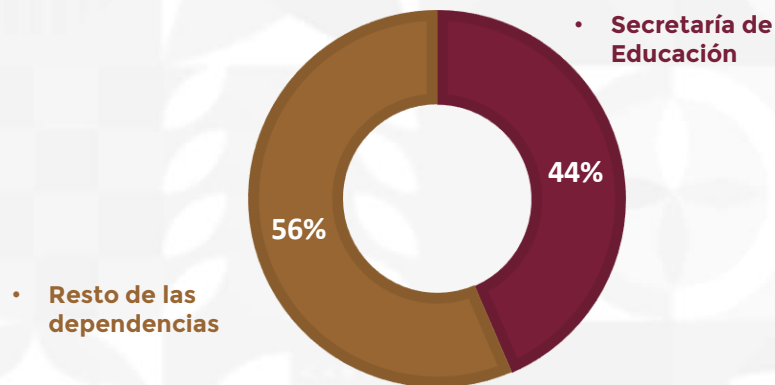
RETOS ACTUALES

2022

Secretaría de Educación \$26,441,112,952 MDP

Resto de las Dependencias \$34,305,682,321 MDP

Presupuesto total \$60,746,795,273 MDP

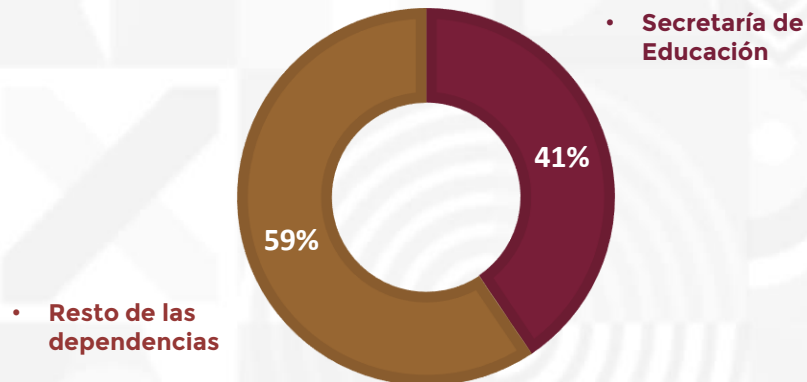


2023

Secretaría de Educación \$28,600,695,603 MDP

Resto de las Dependencias \$41,879,833,823 MDP

Presupuesto total \$70,480,529,426 MDP

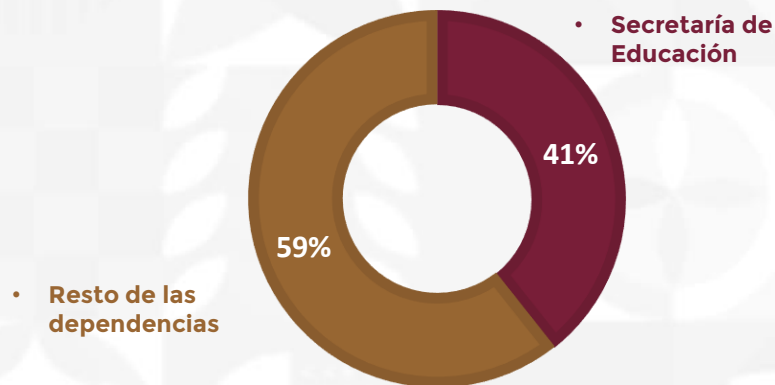


2024

Secretaría de Educación \$31,598,398,181 MDP

Resto de las dependencias \$45,788,907,102 MDP

Presupuesto total \$77,387,305,283 MDP

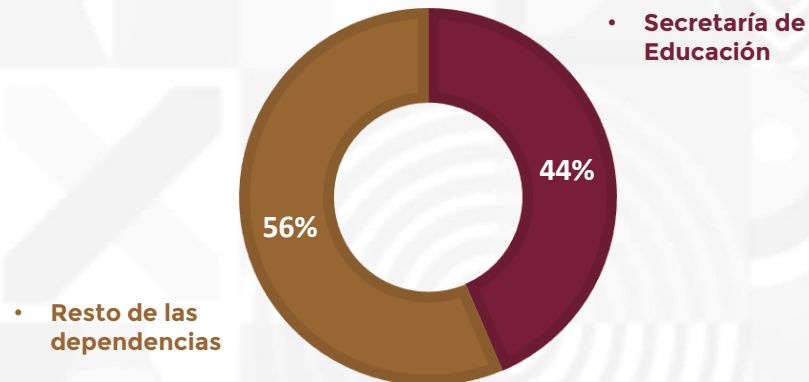


2025

Secretaría de Educación \$37,719,720,478 MDP

Resto de las dependencias \$48,852,636,299 MDP

Presupuesto total \$86,572,356,777 MDP



ALUMNOS MENORES DE 16 AÑOS QUE ACTUALMENTE CURSAN 3° GRADO DE SECUNDARIA EN BAJA CALIFORNIA

Municipio	Total
Ensenada	6,778
Mexicali	15,186
Tecate	1,899
Tijuana	29,563
Rosarito	2,247
San Quintín	2,142
San Felipe	330
BC	58,145

En B. C. al momento se encuentran estudiando 3ro de secundaria **58,145** jóvenes por convertirse en aspirantes a Educación Media Superior.

INCRITOS A NUEVO INGRESO 2024-2

Subsistema	Ensenada	Mexicali	Tecate	Tijuana	Rosarito	SQ	SF	TOTAL
CECYTE	804	3,484	268	5,223	557	342	88	10,766
COBACH	1,819	5,977	847	5,840	1,438	673	325	16,919
CONALEP	636	1,225	390	1,489	0	0	0	3,740
DGETI	1,646	3,014	622	5,410	0	0	0	10,692
DGETAyCM	1,087	494	0	0	92	925	0	2,598
DGB	0	0	0	1,788	0	0	0	1,788
Militarizada	0	0	125	124	0	0	0	249
Municipal	0	0	0	209	0	0	0	209
BC	5,992	14,194	2,252	20,083	2,087	1,940	413	46,961

En el semestre 2024-2, en el Nivel Medio Superior fueron inscritos **46,961** jóvenes para nuevo ingreso en planteles públicos.

Es por ello que, realizando un análisis de la última cifra de aspirantes inscritos y el número de aspirantes a Educación Media Superior para el semestre 2025-2, se tiene una proyección de déficit para cobertura de **11 mil 184** aspirantes, siendo la necesidad principalmente en el **Municipio de Tijuana (9,480)**.

PROYECCIÓN DE DÉFICIT PARA COBERTURA

Municipio	Aspirantes	Inscritos 2024-2	Déficit
Tijuana	29,563	20,083	-9,480
Mexicali	15,186	14,194	-992
Ensenada	6,778	5,992	-786
San Quintín	2,142	1,940	-202
Rosarito	2,247	2,087	-160
Tecate	1,899	2,252	353
San Felipe	330	413	83
TOTALES:	58,145	46,961	-11,184



BAJA CALIFORNIA

GOBIERNO DEL ESTADO